

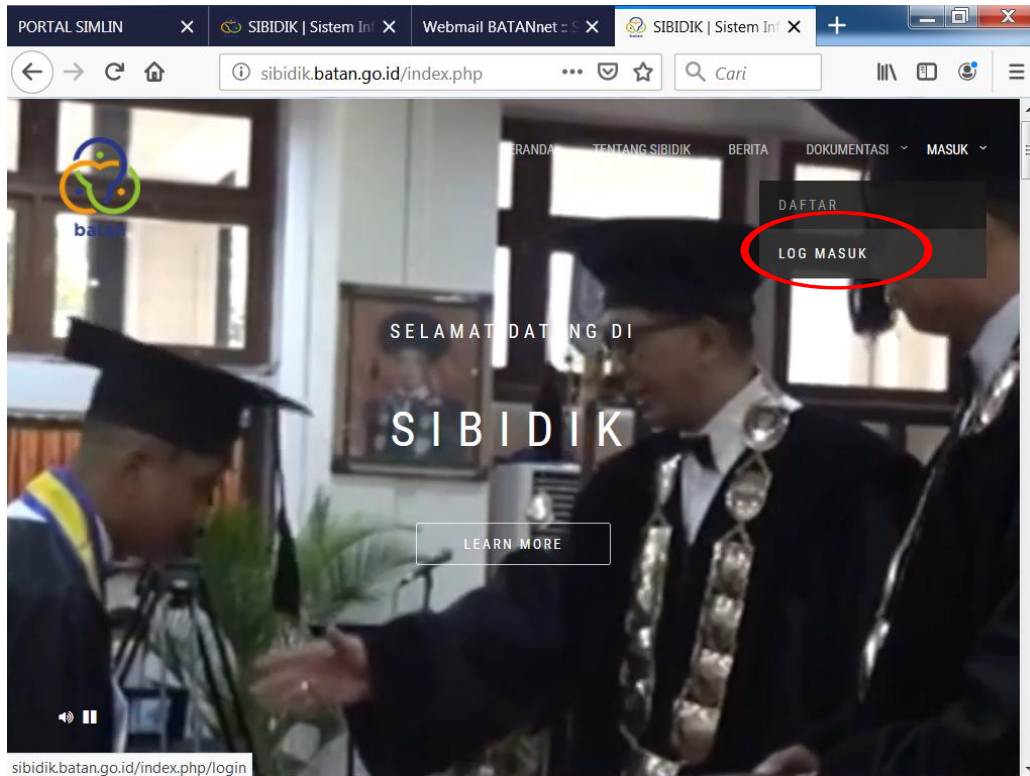
PETUNJUK PENGGUNAAN “SIBIDIK” FITUR PKL DAN PENELITIAN

Alur Pemohonan PKL dan Penelitian di BATAN



PETUNJUK PELAPORAN PKL/PENELITIAN MELALUI SIBIDIK

1. Buka SIBIDIK di Portal SIMLIN Batan
2. Log-in kedalam sistem dengan menggunakan menu masuk --> log masuk




3. Masukkan Username dan password PKDI Unit Kerja
(Username :admin_singkatan unit kerja, contoh : admin_ptbbn; Password : batan)

4. Untuk memasukan permohonan PKL/Penelitian --> Klik PKL dan Penelitian



5. Pilih Permohonan PKL dan Penelitian

6. Kemudian klik  untuk memasukan data permohonan PKL atau Penelitian

7. Isi Nama Sekolah/Universitas

8. Pilih Jenis PKL : klik PKL atau Penelitian

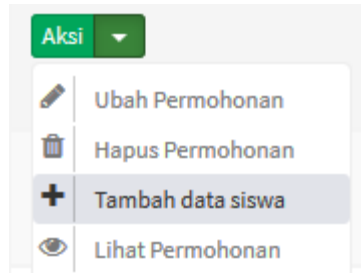
9. Isi nomor surat permohonan dari sekolah/universitas, isi tanggal permohonan

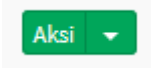
10. Upload Surat Permohonan PKL/Penelitian

11. Klik Simpan untuk menyimpan data permohonan PKL/Penelitian



(PKDI Unit Kerja memberikan jawaban paling lambat 10 setelah surat permohonan diterima)

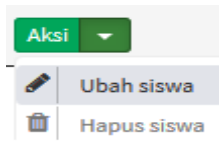


12. Untuk memasukan data siswa Klik  pilih

13. Masukan data Siswa : (Nama, Jurusan) kemudian --> klik simpan untuk menyimpan data siswa

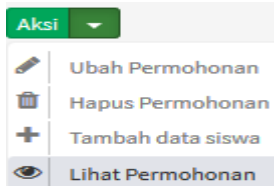


14. Untuk Mengubah atau menghapus data Siswa --> klik Ubah Siswa atau hapus Siswa



15. Klik Simpan untuk menyimpan data siswa yang sudah diubah

16. Untuk melihat data permohonan PKL/ Penelitian --> Klik Aksi dan pilih Lihat Permohonan



17. Untuk melihat surat permohonan download file surat permohonan PKL



dan download  untuk melihat surat balasan

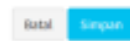
18. Untuk memasukan data surat balasan --> Klik



Nomor Surat Balasan

Tanggal Surat Balasan

File Surat Balasan Permohonan PKL No file selected.
[Format PDF dan Size max 10 MB]



19. Isi Nomor Surat Balasan dan Tanggal Surat Balasan

20. PKDI Unit kerja meng-upload jawaban penerimaan atau penolakan PKL atau Penelitian

Permohonan PKL dan Penelitian

Tahun: 2019

Unit Kerja: PRISG

Nama Sekolah/Universitas:

Jenis PKL: PKL

Nomor Surat Permohonan:

Tanggal Surat Permohonan:

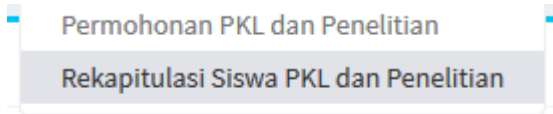
File Surat Permohonan PKL: No file selected.
[Format PDF dan Size max 10 MB]

Nomor Surat Balasan:

Tanggal Surat Balasan:

File Surat Balasan Permohonan PKL: No file selected.
[Format PDF dan Size max 10 MB]

21. PKDI Unit Kerja dapat melihat rakapitulasi siswa yang melakukan PKL di Unit Kerjanya dengan cara --> klik



The screenshot displays a web application interface for 'Rekapitulasi Siswa PKL dan Penelitian'. It includes a search bar, filters for 'Unit Kerja', 'Bulan awal', and 'Bulan akhir', and a table with columns: No, Universitas / SMK, Nama Peserta PKL, Jurusan, Instansi, Tanggal Pelaksanaan, Tanggal Surat Permohonan, and Keterangan. The table contains 5 rows of data.

No	Universitas / SMK	Nama Peserta PKL	Jurusan	Instansi	Tanggal Pelaksanaan	Tanggal Surat Permohonan	Keterangan
1	Amikom	topa Heru Tamtomo ansunk	grogol - priok kali deres grogol - priok	STTN	15-05-2019 s/d 15-06-2019 15-05-2019 s/d 15-08-2019 15-05-2019 s/d 15-05-2020	15-05-2019	Penelitian
2	Jaya Raya			STTN		16-05-2019	Penelitian
3	tes	andri	grogol - priok	STTN	25-06-2019 s/d 25-06-2019	02-06-2019	PKL
4	SMK Al-Hidayah Lestari	Jessica Putri Gufron Wahyudi Febriansyah Fakhray Aldy Anik Sefya Ningsah	Akuntansi Akuntansi Akuntansi Akuntansi	PUSDIKLAT	01-03-2019 s/d 30-04-2019 01-03-2019 s/d 30-04-2019 01-03-2019 s/d 30-04-2019 01-03-2019 s/d 30-04-2019	26-07-2018	PKL
5	SMK Averus (Bnu Auydi)	Marsandy Dwi Reza Dina Cahya Rasmahidha Dirdawati Arya Septrians	Akuntansi Akuntansi Akuntansi	PUSDIKLAT	06-01-2020 s/d 28-02-2020 06-01-2020 s/d 28-02-2020 06-01-2020 s/d 28-02-2020 06-01-2020 s/d 28-02-2020	11-04-2019	PKL
		Praselia	Kimia	PTBGN	24-06-2019 s/d 23-07-2019	16-05-2019	PKL